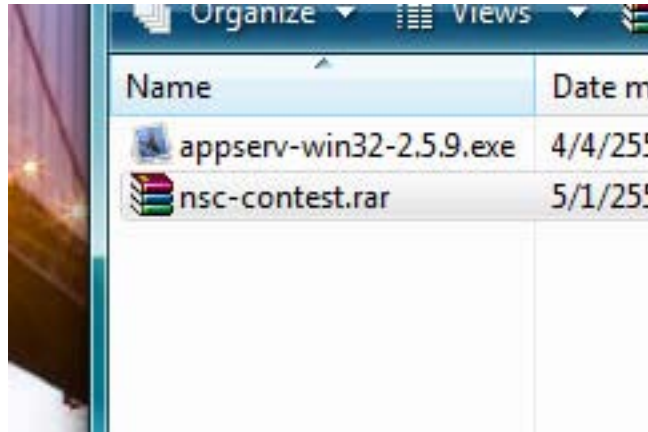


คู่มือการติดตั้ง

การติดตั้ง

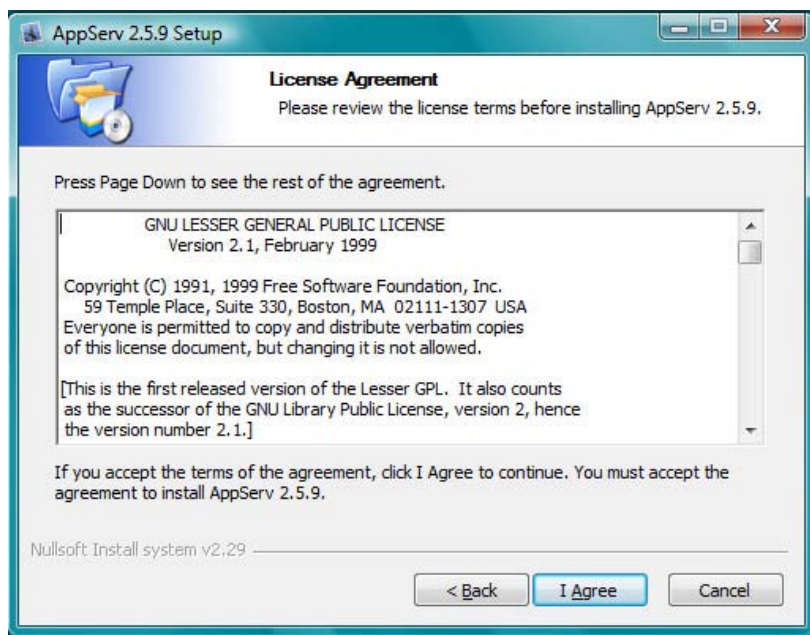
ไฟล์ทั้งหมดมี 2 ไฟล์ Appserv-win32-2.5.9.exe คือไฟล์สำหรับติดตั้งเซิร์ฟเวอร์จำลอง ไฟล์ nsc-contest.rar คือ ไฟล์ข้อมูลทั้งหมด



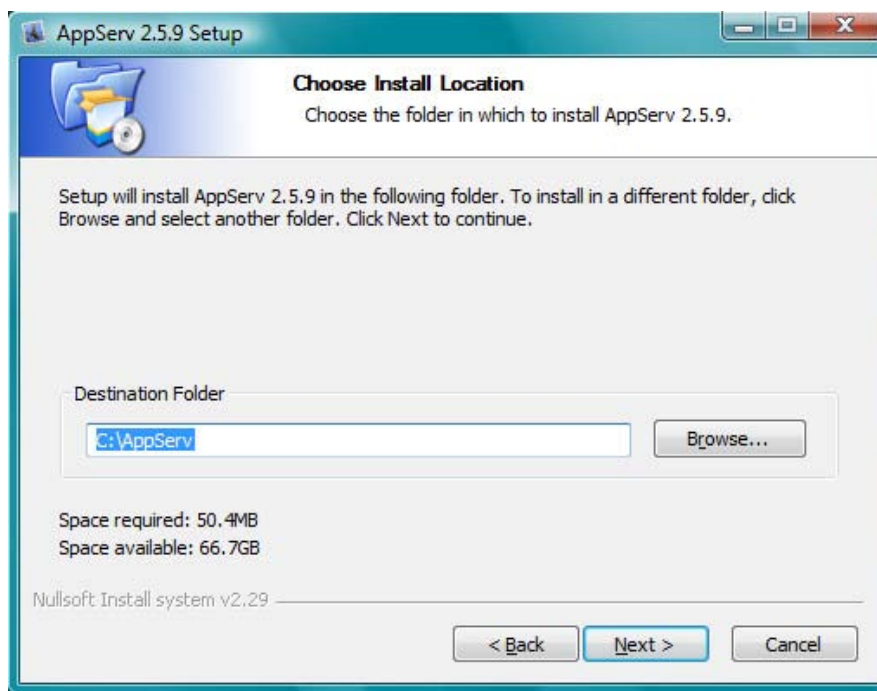
ในที่นี้ให้ท่านลงโปรแกรมจำลองเซิร์ฟเวอร์ Appserv-win32-2.5.9.exe



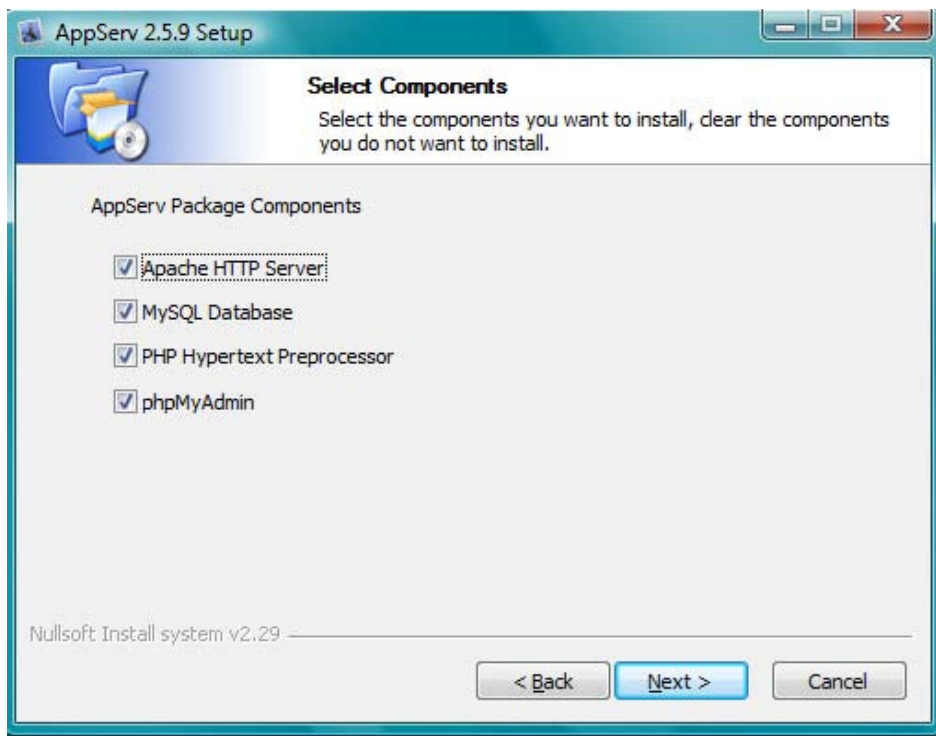
หลังจากที่ดับเบิลคลิกที่ไฟล์ Appserv-win32-2.5.9.exe โปรแกรมจะรันสู่หน้าต่างต้อนรับ



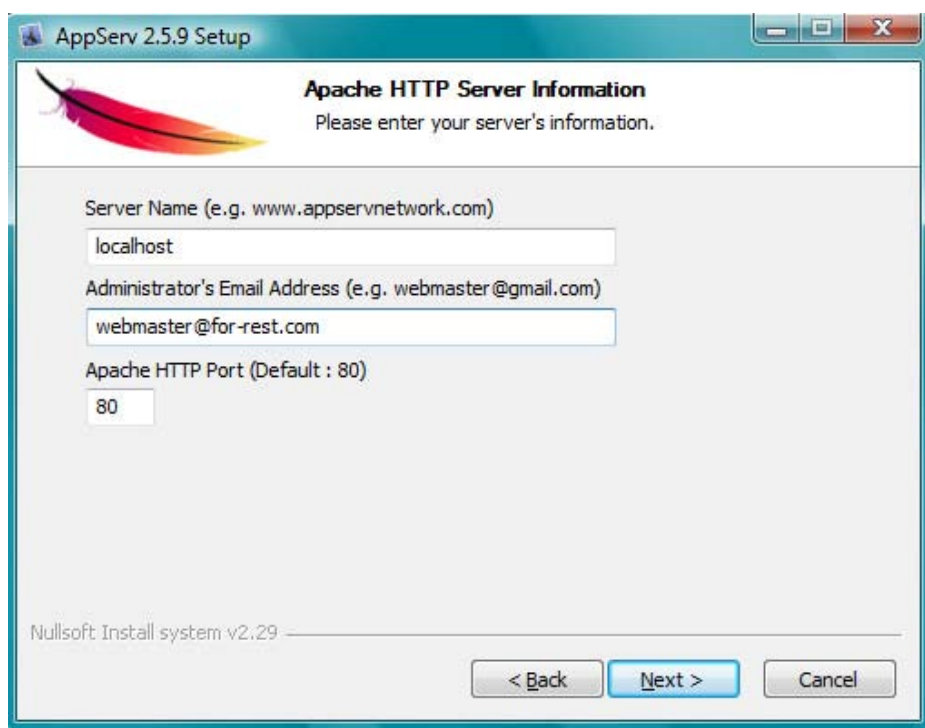
ในหน้านี้ให้ท่านทำการคลิก I Agree เพื่อทำการยอมรับข้อตกลงทางด้านลิขสิทธิ์



ให้ท่านทำการเลือกDirectory เพื่อทำการลงโปรแกรม (ควรลงโปรแกรมไว้ที่ C:\AppServ)



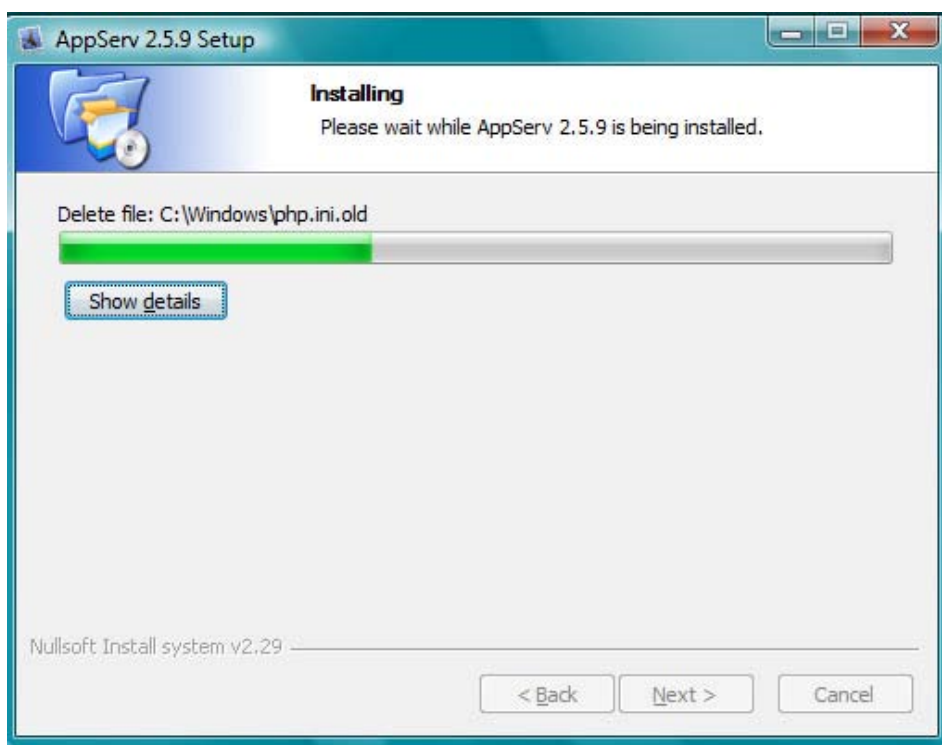
ให้ท่านทำการเลือกฟังก์ชันทั้งหมดเพื่อใช้งานมาตรฐานของเซิร์ฟเวอร์



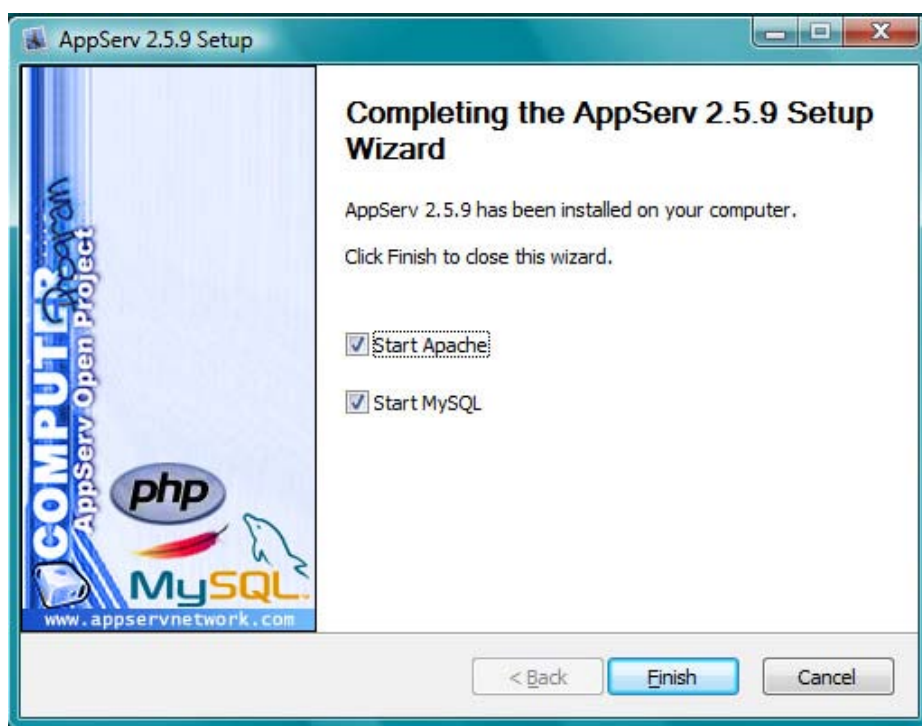
ให้ท่านทำการกรอกข้อมูลดังรูปภาพ



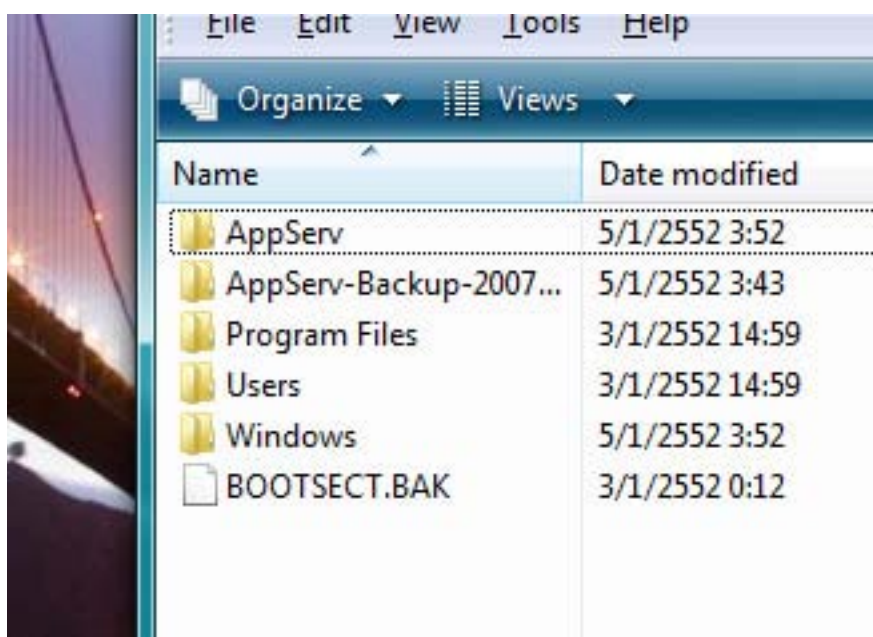
ให้ท่านกรอก Password โดย Password จะต้องเป็น “123456” เท่านั้น



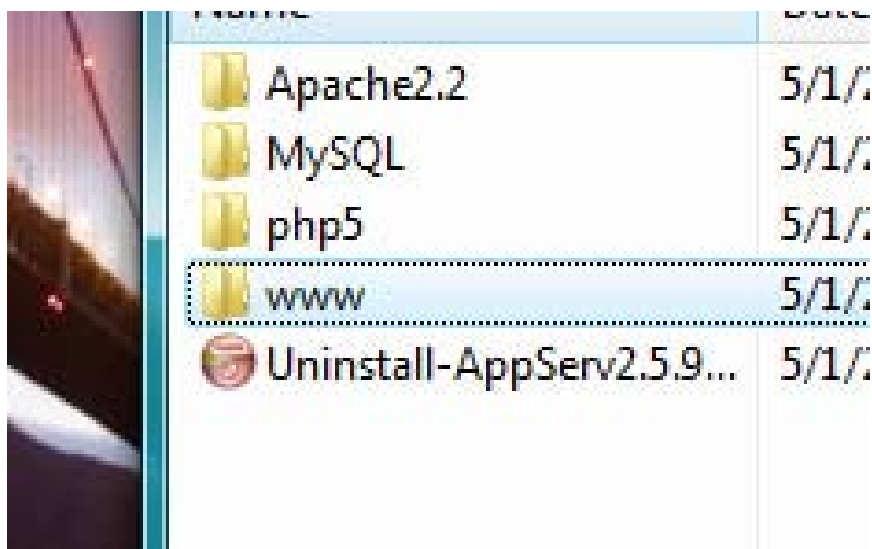
หลังจากนั้น โปรแกรมจะทำการรันเพื่อติดตั้งโปรแกรม



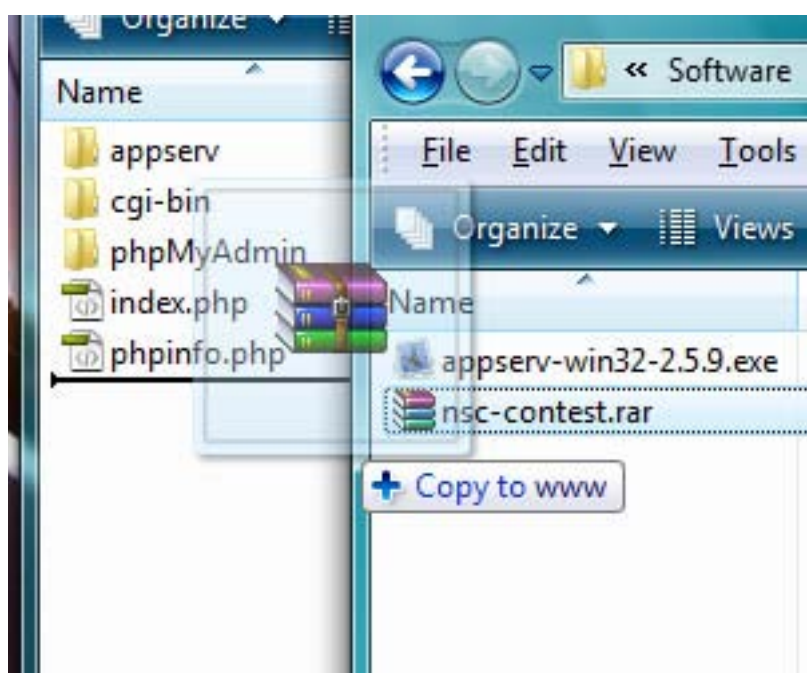
ให้ท่านเลือกฟังก์ชันทั้ง 2 เพื่อเริ่มการทำงานของเซิร์ฟเวอร์เสร็จสิ้นการติดตั้งในส่วนของเซิร์ฟเวอร์



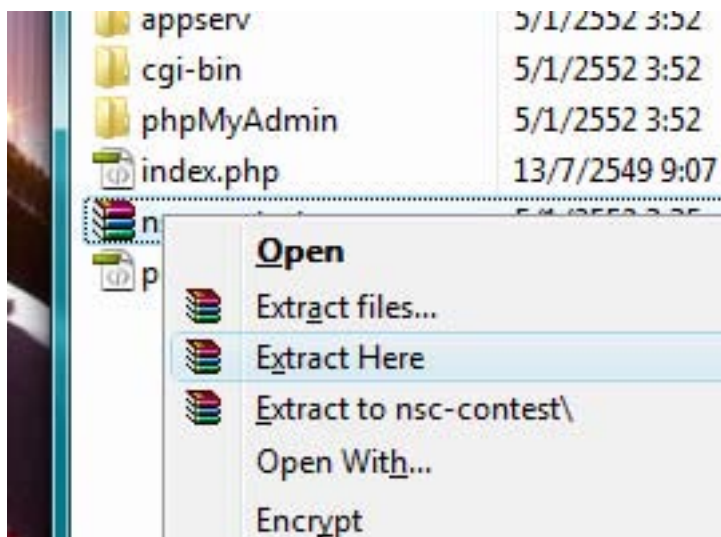
ให้ท่านเลือก Directory ที่ทำการติดตั้งโปรแกรม ในที่นี้คือ C:\ หลังจากนั้นทำการเลือก Folder AppServ



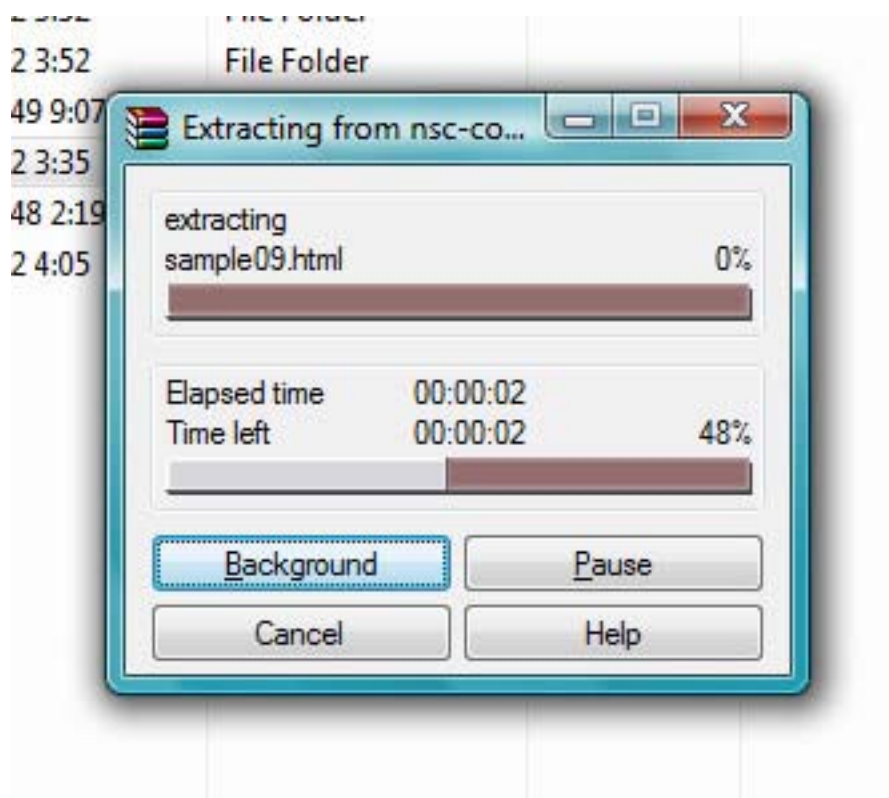
ให้ท่านทำการเลือกที่ Folder www



ให้ท่านทำการคัดลอกไฟล์ nsc-contest.rar เพื่อทำการแตกข้อมูลด้วย WinRAR



ให้ท่านทำการแตกไฟล์ไว้ใน Directory C:\AppServ\www



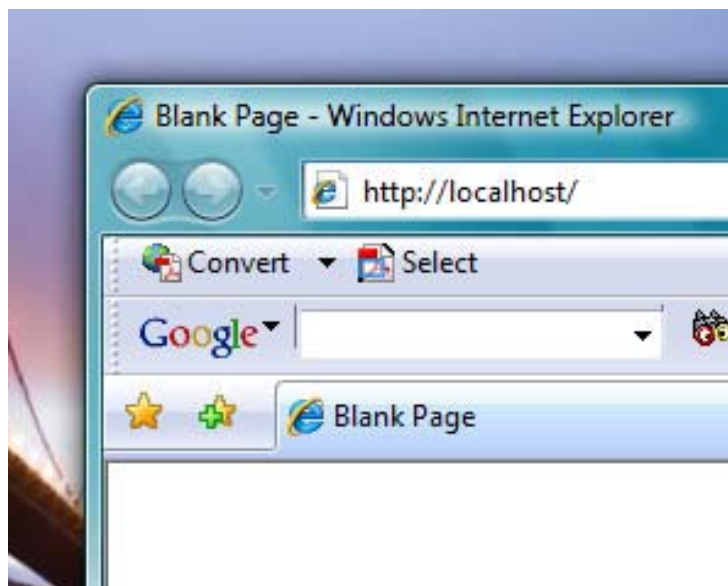
โปรแกรมจะทำงานเพื่อทำการแตกไฟล์

Name	Date modified
appserv	5/1/255
cgi-bin	5/1/255
nsc-contest	3/1/255
phpMyAdmin	5/1/255
index.php	13/7/25
nsc-contest.rar	5/1/255
phpinfo.php	13/6/25

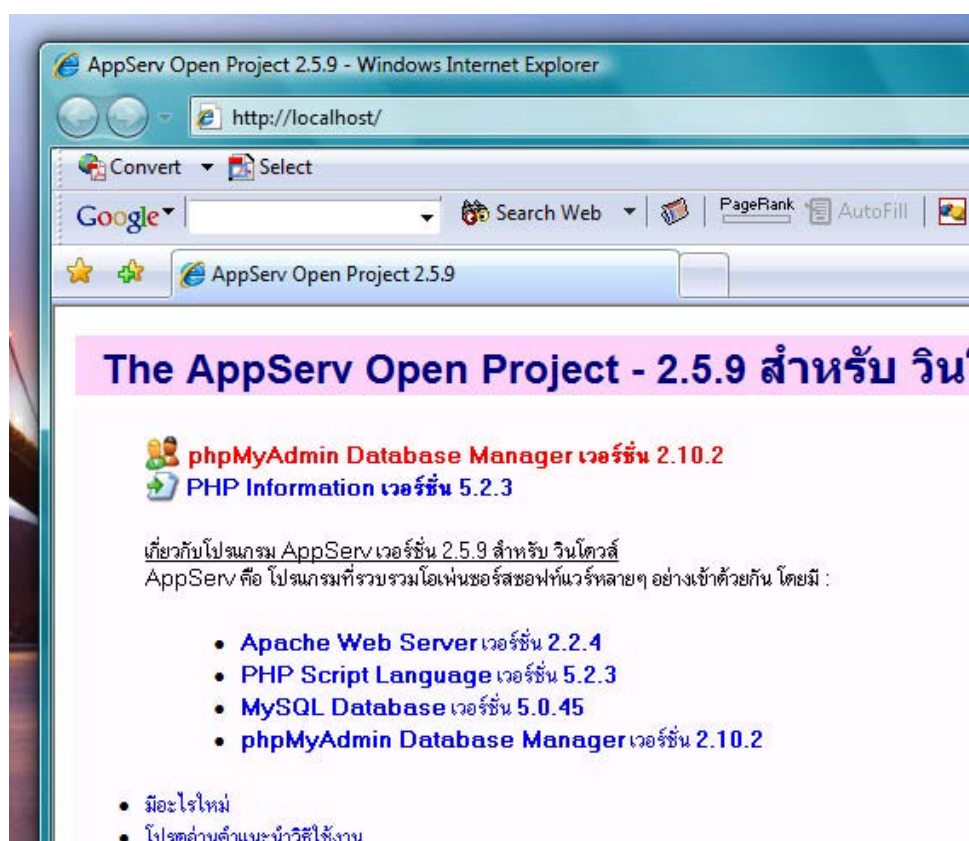
เมื่อแตกไฟล์ออกท่านจะได้ Folder nsc-contest เพิ่มอีก 1 Folder



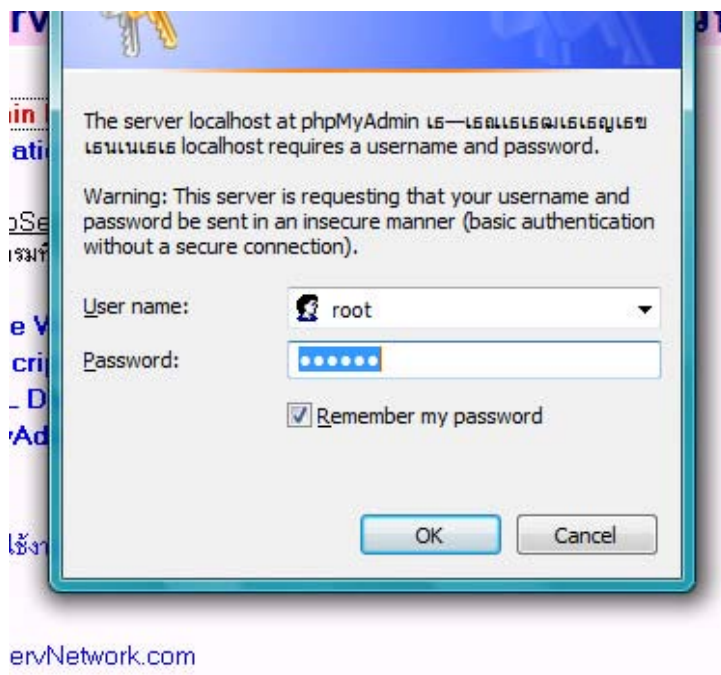
ให้ท่านทำการเปิด Internet Explorer



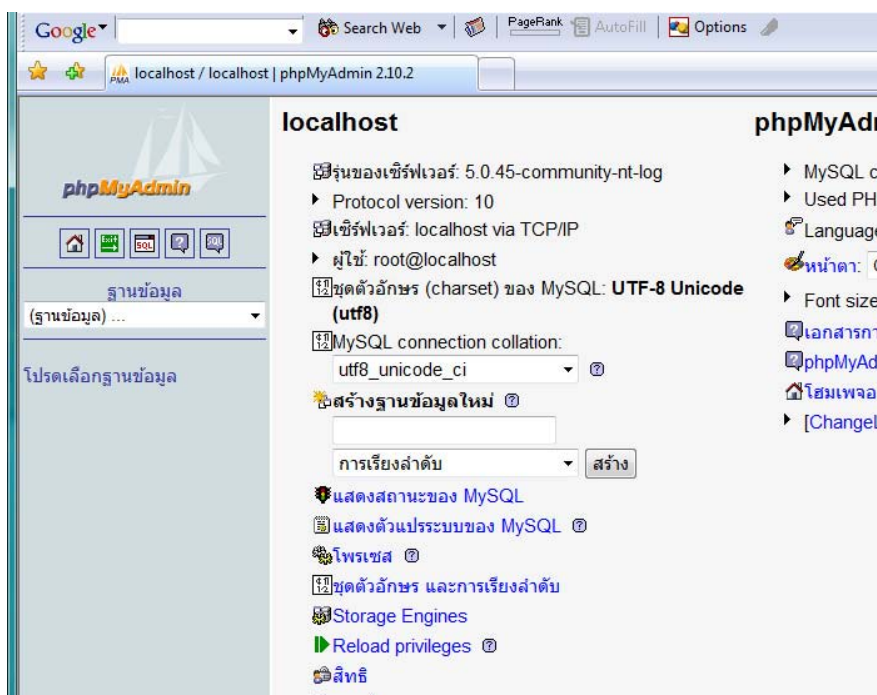
ให้ท่านพิมพ์ <http://localhost> เพื่อเข้าใช้งานในส่วนของฐานข้อมูล



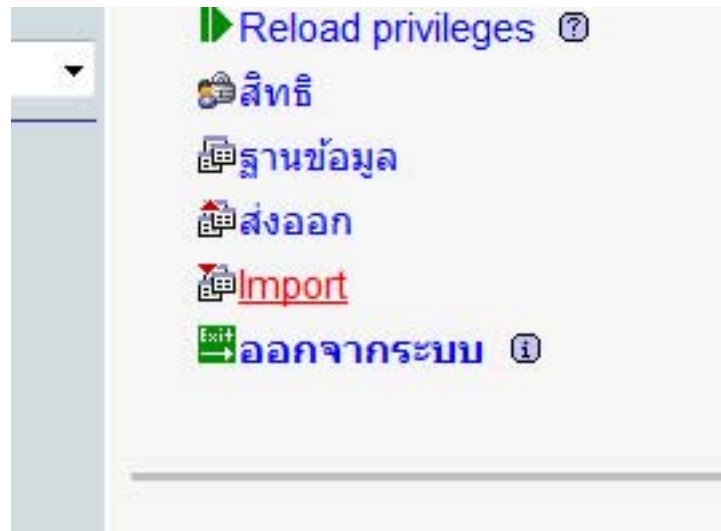
ให้ท่านทำการเลือก phpMyadmin Database Manager เวอร์ 2.10.2



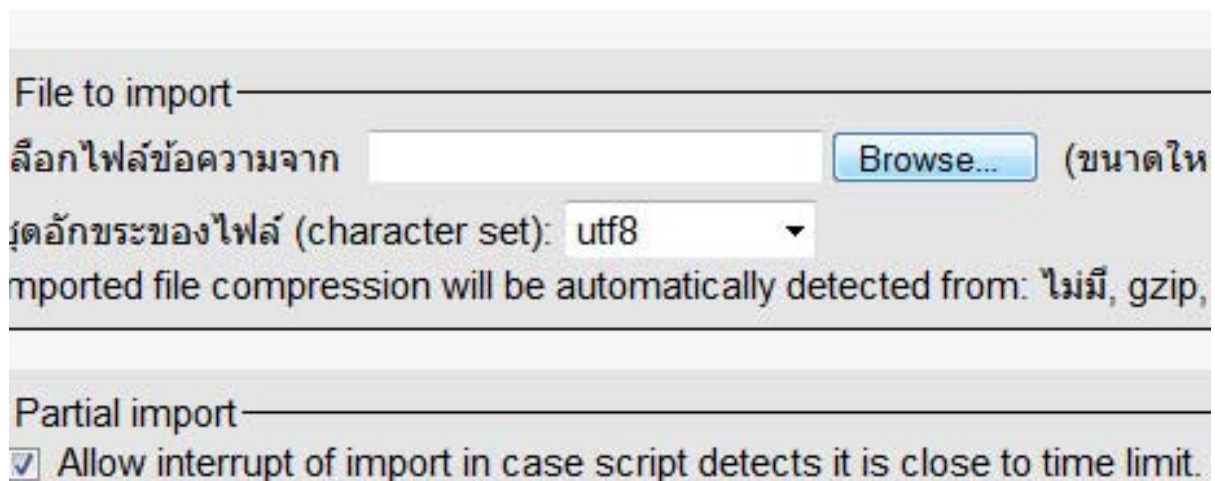
ให้ท่านทำการกรอก Password ในที่นี้คือ 123456



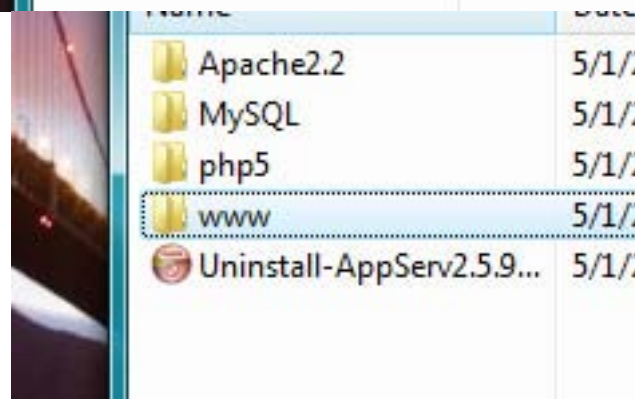
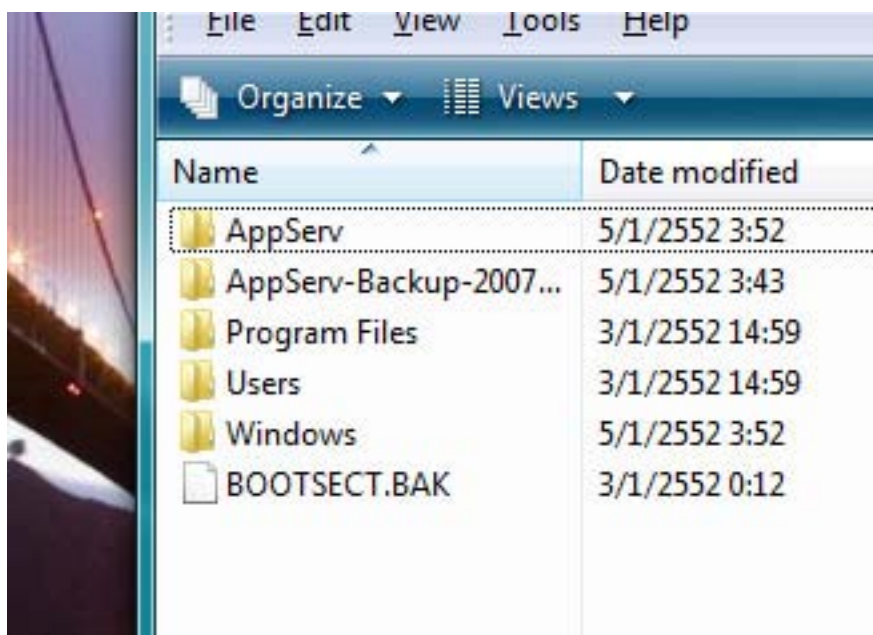
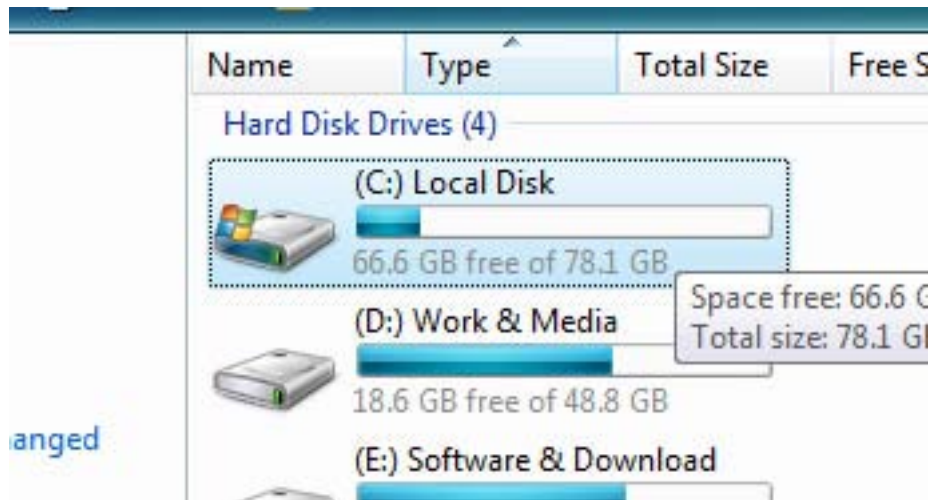
จากนั้นจะเข้าสู่หน้าฐานข้อมูล phpMyAdmin

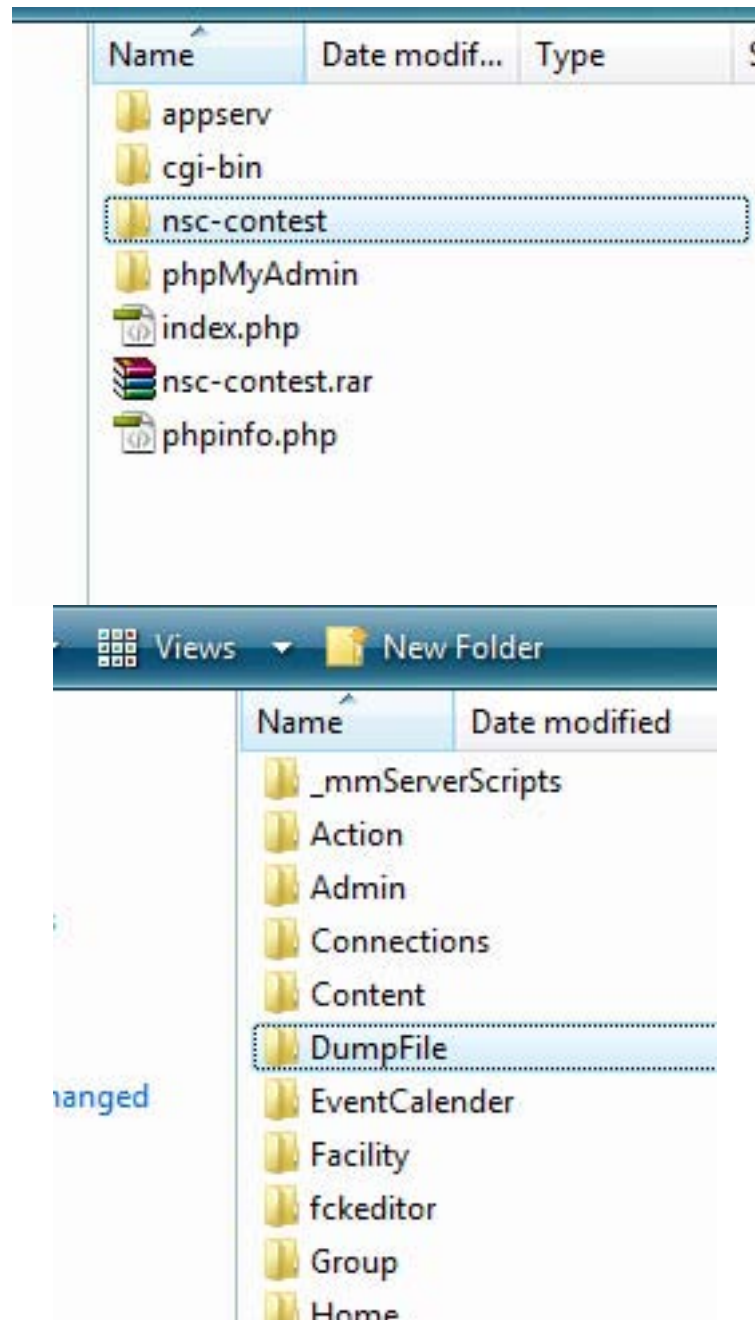


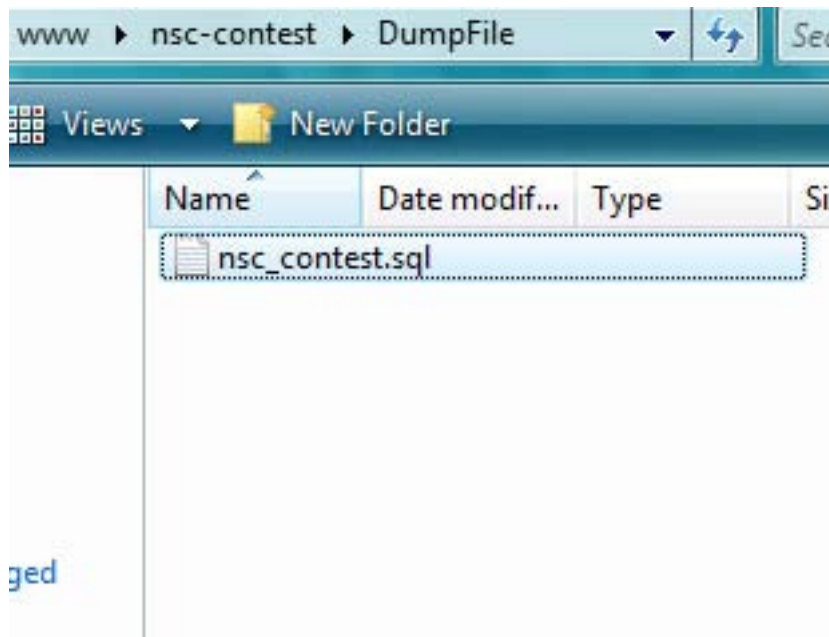
ในหน้าฐานข้อมูลให้ท่านทำการเลือกที่ฟังก์ชัน Import



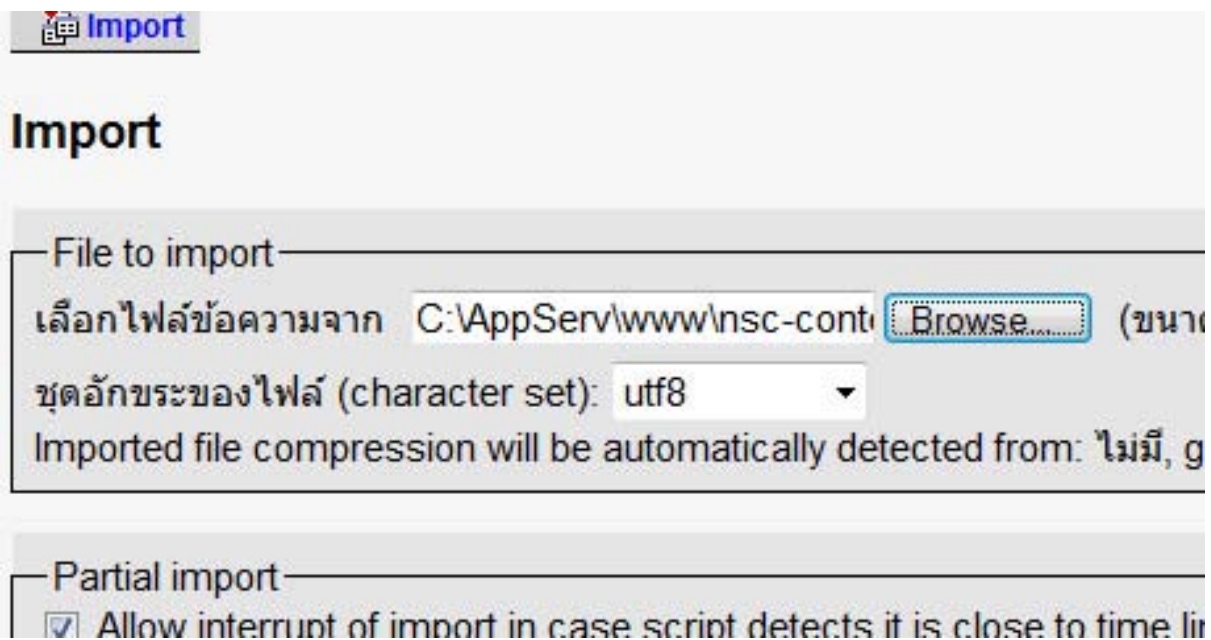
จากนั้นทำการเลือก Browse



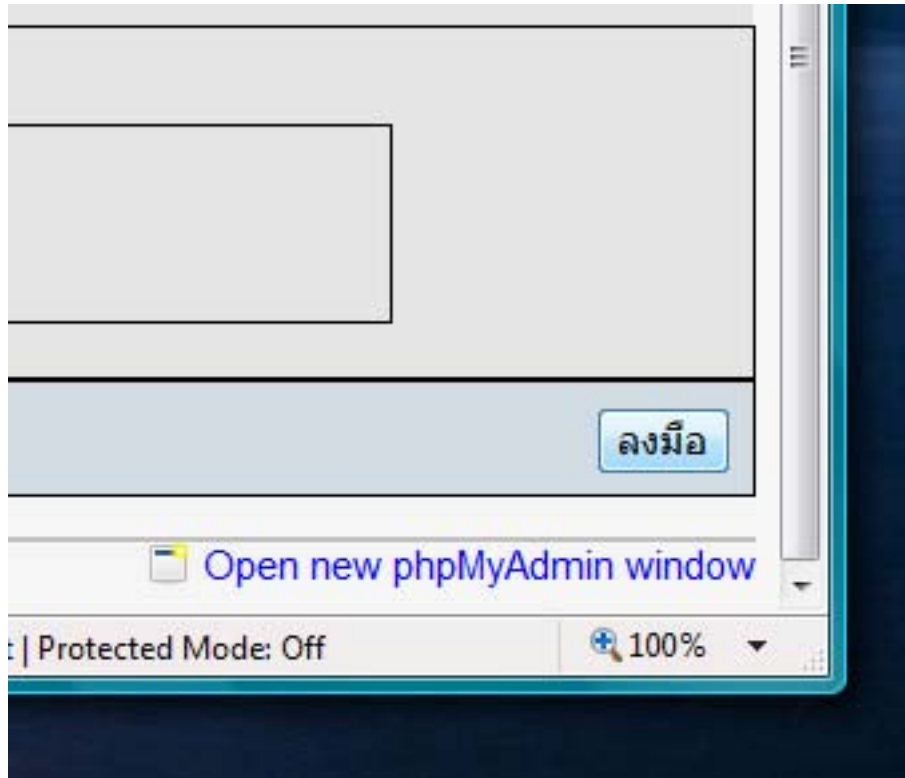




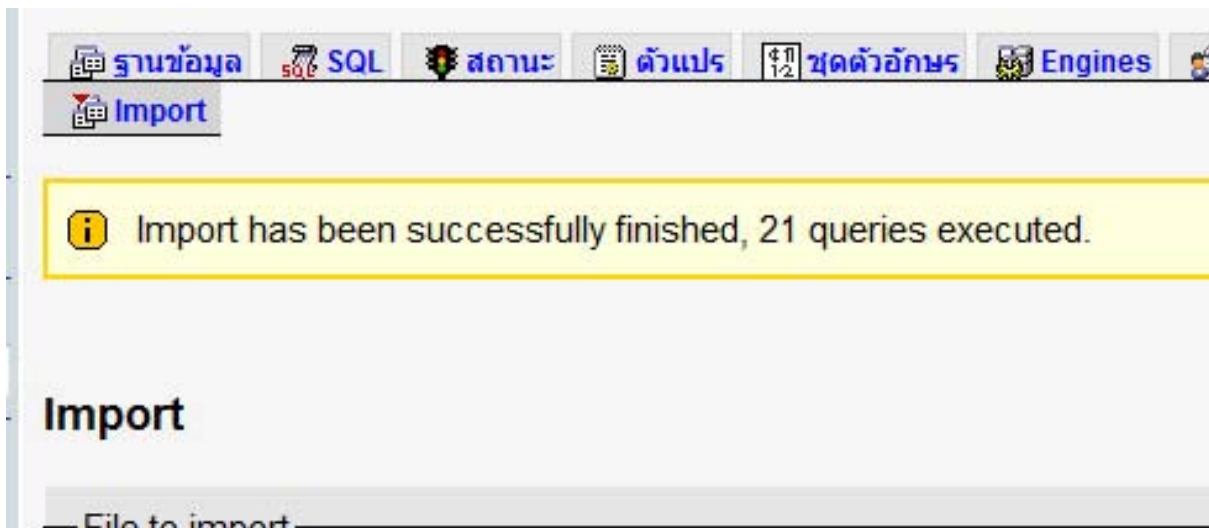
เลือกไปยัง Directory C:\AppServ\ www\ Nsc-contest\DumpFile และ
ให้ท่านดับเบิลคลิกที่ไฟล์ nsc-contest.sql



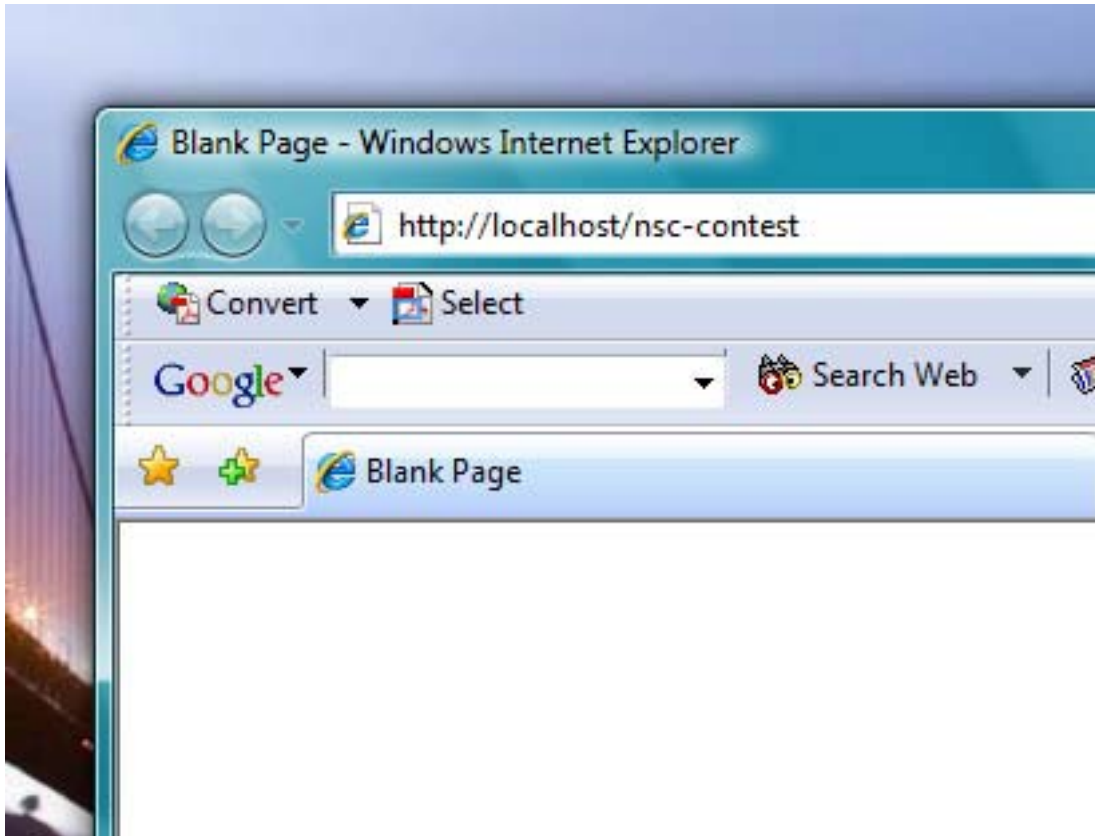
ท่านจะได้ path ของ Directory ดังภาพ



หลังจากนั้นให้ท่านทำการเลือกที่ปุ่มลงมือ



เมื่อเสร็จสิ้น โปรแกรมจะทำการแจ้งให้ความคืบหน้าให้ทราบ



ให้ท่านทำการเปิด Internet Explorer อีกครั้ง พิมพ์ <http://localhost/nsc-contest> เพื่อเข้าชมในส่วนเว็บไซต์ต่อไป

ข้อตกลงในการใช้ซอฟต์แวร์

ซอฟต์แวร์นี้เป็นผลงานที่พัฒนาขึ้นโดยนาย เกียรติศักดิ์ สนั่นวงศ์สังข์ นายชัชพลสิฐ สภาวุธและนาย อานาญ วงศ์ศรีชาจาก มหาวิทยาลัยธุรกิจบัณฑิตย์ ภายใต้การดูแลของ อาจารย์วีระวัฒน์ ตันติศิริวัฒน์ ภายใต้โครงการ เพื่อพักผ่อน (ป่า) ซึ่งสนับสนุนโดย ศูนย์เทคโนโลยีอิเล็กทรอนิกส์และคอมพิวเตอร์แห่งชาติ และสำนักงานส่งเสริมอุตสาหกรรมซอฟต์แวร์แห่งชาติ โดยมีวัตถุประสงค์เพื่อส่งเสริมให้นักเรียนและนักศึกษาได้เรียนรู้และฝึกทักษะในการพัฒนาซอฟต์แวร์ ลิขสิทธิ์ของซอฟต์แวร์นี้เป็นของผู้พัฒนา ซึ่งผู้พัฒนาได้อนุญาตให้ศูนย์ฯ เผยแพร่ซอฟต์แวร์นี้ตาม “ต้นฉบับ” โดยไม่มีการแก้ไขดัดแปลงใดๆ ทั้งสิ้น ให้แก่บุคคลทั่วไปได้ใช้เพื่อประโยชน์ส่วนบุคคลหรือประโยชน์ทางการศึกษาที่ไม่มีวัตถุประสงค์ในเชิงพาณิชย์ โดยไม่คิดค่าตอบแทนการใช้ซอฟต์แวร์ ดังนั้น ศูนย์ฯ จึงไม่มีหน้าที่ในการดูแล บำรุงรักษา จัดการอบรมการใช้งาน หรือพัฒนา

ประสิทธิภาพซอฟต์แวร์ รวมทั้งไม่รับรองความถูกต้องหรือประสิทธิภาพการทำงานของซอฟต์แวร์ ตลอดจนไม่รับประกันความเสียหายต่าง ๆ อันเกิดจากการใช้ซอฟต์แวร์นี้ทั้งสิ้น

License Agreement

This software is a work developed by Mr.Keattisak Sanunwongsaukh Mr.Chutpisit Spawasu and Mr.Arthan Wongsricha from Dhurakij Pundit University under the provision of Aj. Weerawat Tantisiriwat under For-rest (Forest), which has been supported by the National Electronics and Computer Technology Center (NECTEC) and Software Industry Promotion Agency (SIPA), in order to encourage pupils and students to learn and practice their skills in developing software. Therefore, the intellectual property of this software shall belong to the developer and the developer gives NECTEC a permission to distribute this software as an “as is ” and non-modified software for a temporary and non-exclusive use without remuneration to anyone for his or her own purpose or academic purpose, which are not commercial purposes. In this connection, NECTEC shall not be responsible to the user for taking care, maintaining, training or developing the efficiency of this software. Moreover, NECTEC shall not be liable for any error, software efficiency and damages in connection with or arising out of the use of the software.