



คู่มือการให้บริการระบบคลังความรู้ SciMath

คลังความรู้ 
SciMath

โดย

ฝ่ายนวัตกรรมเพื่อการเรียนรู้

สถาบันส่งเสริมการสอนวิทยาศาสตร์และเทคโนโลยี (สสวท.)

คำนำ

สถาบันส่งเสริมการสอนวิทยาศาสตร์และเทคโนโลยี (สสวท.) ได้พัฒนาระบบคลังความรู้ SciMath เป็นเว็บไซต์หนึ่งของแพลตฟอร์มดิจิทัลเพื่อการเรียนรู้ สสวท. ซึ่งเป็นแหล่งรวบรวมสื่อการเรียนการสอน หลากหลายประเภท เนื้อหาถูกต้องทางวิชาการและสอดคล้องกับมาตรฐานการเรียนรู้ ที่สนับสนุนให้ครู นักเรียนและบุคคลทั่วไปสามารถเข้ามาค้นคว้าความรู้ได้ด้วยตนเอง

ฝ่ายนวัตกรรมเพื่อการเรียนรู้จึงได้จัดทำเอกสาร “คู่มือการให้บริการระบบคลังความรู้ SciMath” เพื่อเป็นแนวทางในการใช้งานระบบ ได้แก่ การสมัครสมาชิก การเข้าสู่ระบบ การแก้ไขข้อมูลส่วนตัว การกู้คืนรหัสผ่าน การแจ้งปัญหา/สอบถามข้อมูลเพิ่มเติม และระยะเวลาดำเนินการ เพื่อให้ผู้ใช้งานระบบคลังความรู้ SciMath สามารถศึกษาและใช้งานระบบได้ด้วยตนเองตามความต้องการ

ฝ่ายนวัตกรรมเพื่อการเรียนรู้

สถาบันส่งเสริมการสอนวิทยาศาสตร์และเทคโนโลยี (สสวท.)

มีนาคม 2568

สารบัญ

คำนำ	1
สารบัญ	2
บทนำ	3
วิธีการใช้งาน	3
1. การสมัครสมาชิก	4
2. การเข้าสู่ระบบ	10
3. การแก้ไขข้อมูลส่วนตัว	12
4. การกู้คืนรหัสผ่าน	15
5. การแจ้งปัญหา/สอบถามข้อมูลเพิ่มเติม และระยะเวลาดำเนินการ	18
ช่องทางให้บริการ	19
ค่าธรรมเนียม	19
รายการเอกสารหลักฐานประกอบการยื่นคำขอรับบริการ	19

บทนำ

ระบบคลังความรู้ SciMath เป็นเว็บไซต์หนึ่งของแพลตฟอร์มดิจิทัลเพื่อการเรียนรู้ สสวท. (IPST Learning Space) ซึ่งเป็นแหล่งรวบรวมสื่อการเรียนการสอนหลากหลายประเภท เนื้อหาถูกต้องทางวิชาการ และสอดคล้องกับมาตรฐานการเรียนรู้ ที่สนับสนุนให้ครู นักเรียนและบุคคลทั่วไปสามารถเข้ามาค้นคว้าความรู้ได้ด้วยตนเอง ผู้ใช้งานสามารถเข้าใช้งานได้โดยไม่เสียค่าใช้จ่าย ที่เว็บไซต์ระบบคลังความรู้ SciMath (<https://www.scimath.org/>)

วิธีการใช้งาน


ผู้ใช้งานระบบคลังความรู้ SciMath สามารถใช้งานได้โดยมีวิธีการใช้งาน ดังนี้

1. การสมัครสมาชิก

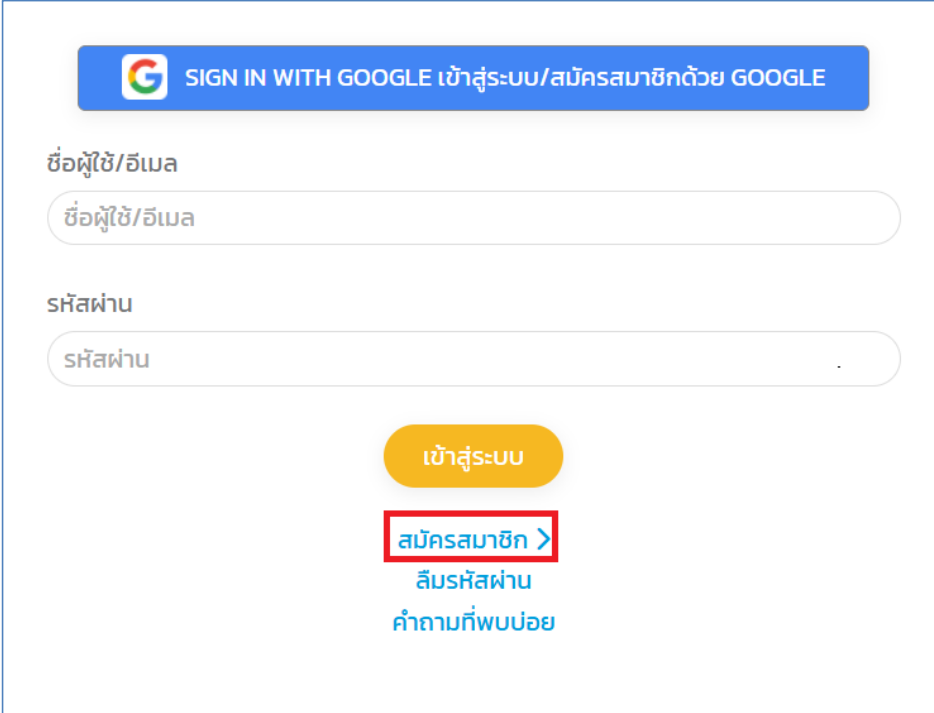
ระบบคลังความรู้ SciMath จะสามารถสมัครสมาชิกได้ 2 วิธี ได้แก่

1.1 การสมัครสมาชิกผ่านระบบ มีขั้นตอน ดังนี้

(1) คลิกปุ่ม “รูปโปรไฟล์สีเหลือง”

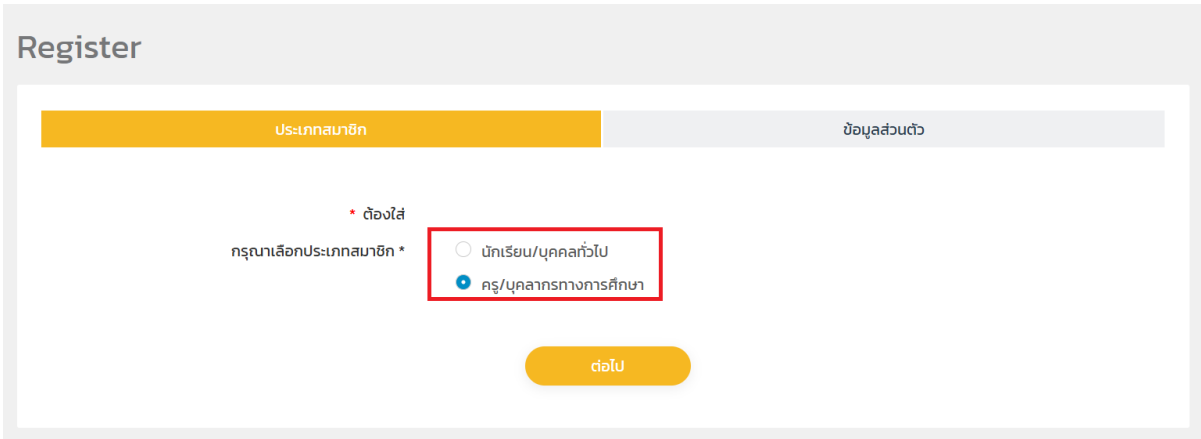


(2) คลิก “สมัครสมาชิก”



The image shows a login and registration interface. At the top, there is a blue button with the Google logo and the text "SIGN IN WITH GOOGLE" and "เข้าสู่ระบบ/สมัครสมาชิกด้วย GOOGLE". Below this are two input fields: "ชื่อผู้ใช้/อีเมล" (Username/Email) and "รหัสผ่าน" (Password). Underneath the password field is a yellow button labeled "เข้าสู่ระบบ" (Login). Below that is a red-bordered button labeled "สมัครสมาชิก >" (Register), with the text "ลิบรหัสผ่าน" (Forgot password) and "คำถามที่พบบ่อย" (FAQ) below it.

(3) คลิกเลือกประเภทสมาชิกที่ต้องการแล้วคลิกปุ่มถัดไป



The image shows a registration form titled "Register". It has two tabs: "ประเภทสมาชิก" (Member Type) and "ข้อมูลส่วนตัว" (Personal Information). The "ประเภทสมาชิก" tab is active. Below the tabs, there is a label "กรุณาเลือกประเภทสมาชิก*" (Please select member type*) with a red asterisk indicating it is required. There are two radio button options: "นักเรียน/บุคคลทั่วไป" (Student/General Person) and "ครู/บุคลากรทางการศึกษา" (Teacher/Educational Personnel). The second option is selected and highlighted with a red border. Below the options is a yellow button labeled "ต่อไป" (Next).

(4) กรอกข้อมูลส่วนตัว คลิกลายอมรับ “ข้อตกลงและเงื่อนไข” และ “นโยบายคุ้มครองข้อมูลส่วนบุคคล”

Register

ประเภทสมาชิก	ข้อมูลส่วนตัว
--------------	---------------

*** ต้องใส่**

ชื่อ *

นามสกุล *

เพศ * ชาย หญิง

ปีเกิด *

จังหวัด *

ชื่อผู้ใช้ *

รหัสผ่าน * ความต้องการขั้นต่ำ — ตัวอักษร: 8

ยืนยันรหัสผ่าน *

อีเมล *

***ท่านจะได้รับอีเมลจากระบบเพื่อทำการเปิดใช้งานบัญชี**

ชื่อโรงเรียน/หน่วยงาน *

ที่อยู่ *

สังกัด *

ข้อตกลงและเงื่อนไข

เว็บไซต์นี้ มีสิ่งที่คุณคุ้มครองด้วยกฎหมายทรัพย์สินทางปัญญา เช่น หนังสือเรียน คู่มือครู สื่อดิจิทัลในรูปแบบต่างๆ อาทิ ข้อความ (text) ซอฟต์แวร์ รูปภาพ 5D ไอ กราฟิก (graphic) เสียง และเสียง คำคมมิให้ผู้ใช้บริการแก้ไข ดัดแปลง ทำซ้ำ หรือมีส่วนร่วมในการกระทำดังกล่าวในทุกกรณี เว้นแต่จะได้รับความยินยอมเป็นลายลักษณ์อักษรอย่างชัดแจ้งและถูกต้องจาก สสวท. หรือเจ้าของงานทรัพย์สินทางปัญญานั้นๆ ก่อน แล้วแต่กรณี และผู้ใช้บริการสามารถดาวน์โหลด (download) และใช้สิ่งที่คุณคุ้มครองด้วยทรัพย์สินทางปัญญาสำหรับตนเองเท่านั้น ห้ามมิให้ทำการเผยแพร่โดยไม่ได้รับอนุญาตจาก สสวท.

ยอมรับ

นโยบายการเก็บรวบรวม ใช้ และเปิดเผยข้อมูลส่วนบุคคล

ตามประกาศเรื่อง นโยบายคุ้มครองข้อมูลส่วนบุคคลของ สสวท. พ.ศ. 2565

สถาบันส่งเสริมการสอนวิทยาศาสตร์และเทคโนโลยี หรือ สสวท. (IPST) ได้จัดทำนโยบายการคุ้มครองข้อมูลส่วนบุคคลฉบับนี้ขึ้น เพื่อคุ้มครองข้อมูลส่วนบุคคล ของผู้ใช้บริการทุกท่าน (Personal Information) โดยมีข้อกำหนดและเงื่อนไขดังต่อไปนี้

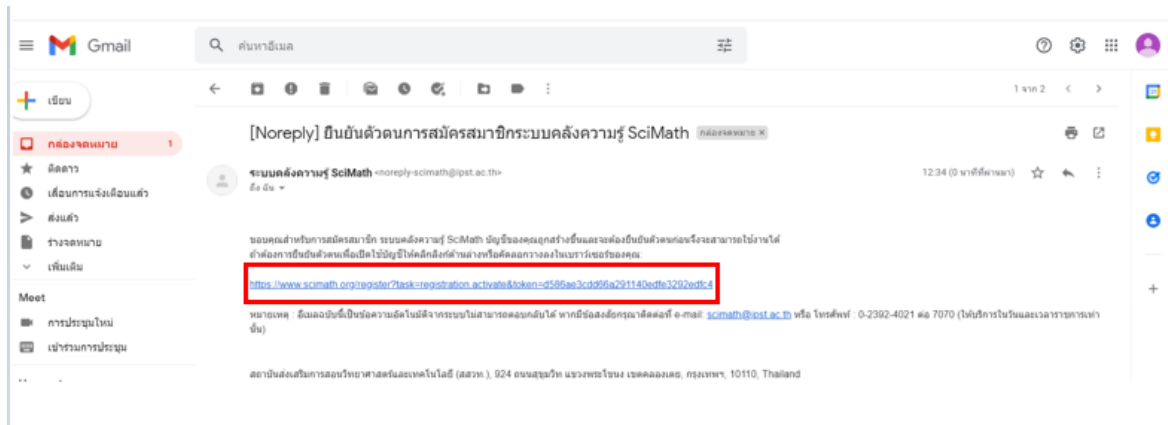
ข้อกำหนดและเงื่อนไข

ยอมรับ **ฉันไม่ยอมรับ**

ก่อนหน้า


ลงทะเบียน

- (5) คลิกปุ่ม “สมัครสมาชิก” ระบบจะส่งอีเมลเพื่อยืนยันตัวตน จากนั้นตรวจสอบอีเมล และคลิกลิงก์เพื่อยืนยันตัวตนและใช้งานระบบต่อไป

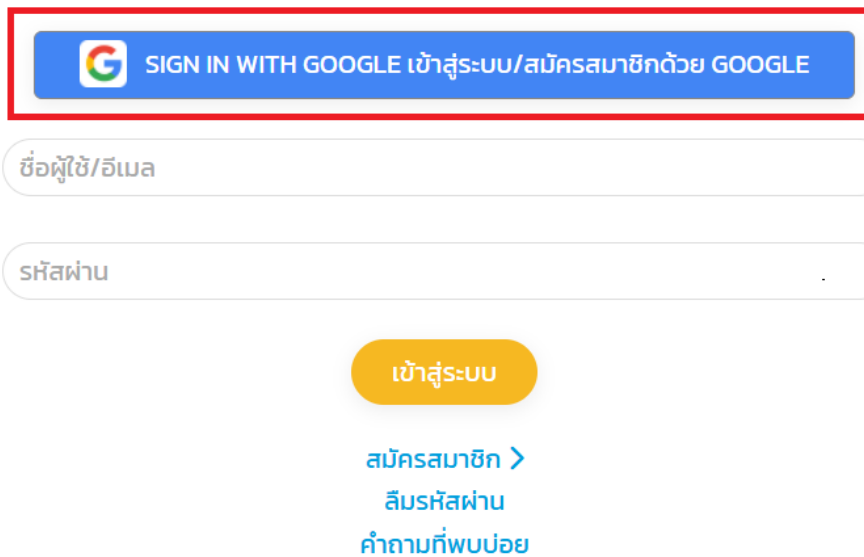


1.2 การสมัครสมาชิกโดยใช้ Google Account มีขั้นตอน ดังนี้

- (1) คลิกปุ่ม “รูปโปรไฟล์สีเหลือง”



(2) คลิกปุ่ม “เข้าสู่ระบบ/สมัครสมาชิกด้วย Google” เพื่อสมัครสมาชิกโดยใช้ Google Account



SIGN IN WITH GOOGLE เข้าสู่ระบบ/สมัครสมาชิกด้วย GOOGLE

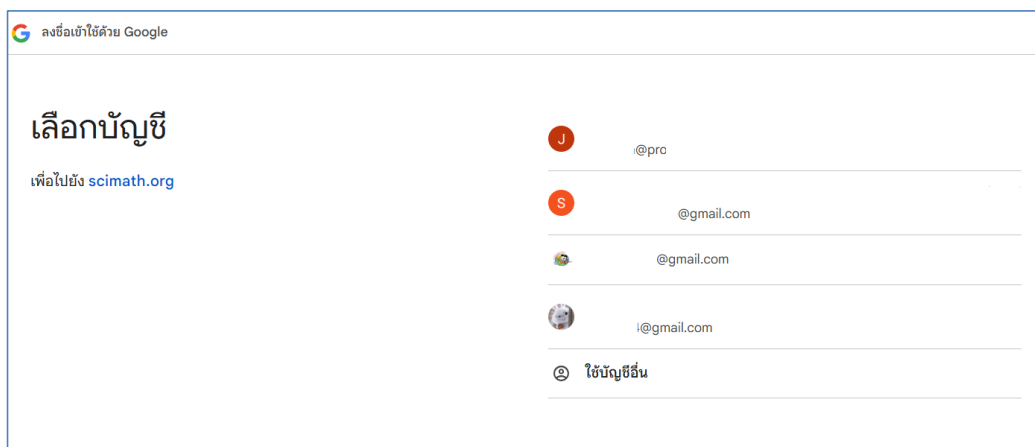
ชื่อผู้ใช้/อีเมล

รหัสผ่าน

เข้าสู่ระบบ

[สมัครสมาชิก >](#)
[ลืมรหัสผ่าน](#)
[คำถามที่พบบ่อย](#)





(3) เลือก Gmail ที่จะใช้สมัครสมาชิก




ลงชื่อเข้าใช้ด้วย Google

เลือกบัญชี


เพื่อไปยัง scimath.org

-  @pro
-  @gmail.com
-  @gmail.com
-  @gmail.com

 ใช้บัญชีอื่น

(4) คลิกเลือกประเภทสมาชิกที่ต้องการ กรอกข้อมูลส่วนตัว และศึกษา “ข้อตกลงและเงื่อนไข” และ “นโยบายคุ้มครองข้อมูลส่วนบุคคล” และคลิกปุ่ม “บันทึก”

คลังความรู้
SciMath

วิดีโอ คณิตศาสตร์ คลังภาพ บทความ บทเรียน แผนการสอน E-Books Interactive Resource 

ประเภทสมาชิก

กรุณาเลือกประเภทสมาชิก *

นักเรียน/บุคคลทั่วไป

ครู/บุคลากรทางการศึกษา

ข้อมูลส่วนตัว

ชื่อ *

นามสกุล *

เพศ * ชาย หญิง

ปีเกิด *


จังหวัด *

.....


2. การเข้าสู่ระบบ

2.1 การเข้าสู่ระบบโดยใช้ “ชื่อผู้ใช้/อีเมล และรหัสผ่าน”

(1) คลิกปุ่ม “รูปโปรไฟล์สีเหลือง”



(2) กรอก “ชื่อผู้ใช้/อีเมลที่ใช้สมัครสมาชิก” และ “รหัสผ่าน” จากนั้นคลิกปุ่ม “เข้าสู่ระบบ”

 SIGN IN WITH GOOGLE เข้าสู่ระบบ/สมัครสมาชิกด้วย GOOGLE


ชื่อผู้ใช้/อีเมล

รหัสผ่าน


[สมัครสมาชิก >](#)
[ลืมรหัสผ่าน](#)
[คำถามที่พบบ่อย](#)

2.2 การเข้าสู่ระบบโดยใช้ Google Account

(1) คลิกปุ่ม “รูปโปรไฟล์สีเหลือง”



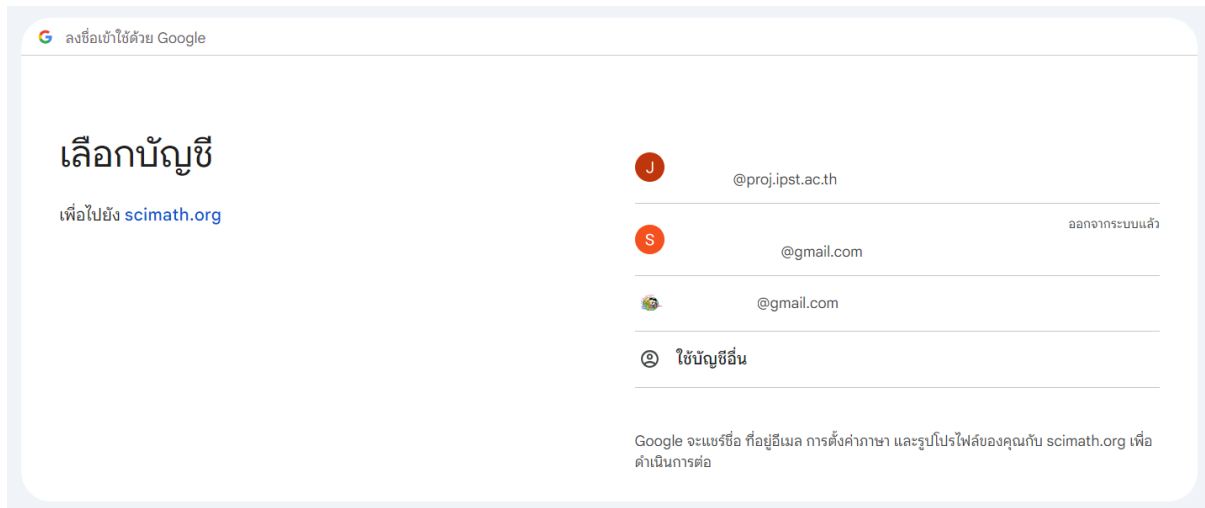
(2) คลิกปุ่ม “เข้าสู่ระบบ/สมัครสมาชิกด้วย Google”

 SIGN IN WITH GOOGLE เข้าสู่ระบบ/สมัครสมาชิกด้วย GOOGLE

เข้าสู่ระบบ


[สมัครสมาชิก >](#)
[ลืมรหัสผ่าน](#)
[คำถามที่พบบ่อย](#)

(3) เลือกบัญชี Google ที่ต้องการใช้งาน หรือเลือก “ใช้บัญชีอื่น”

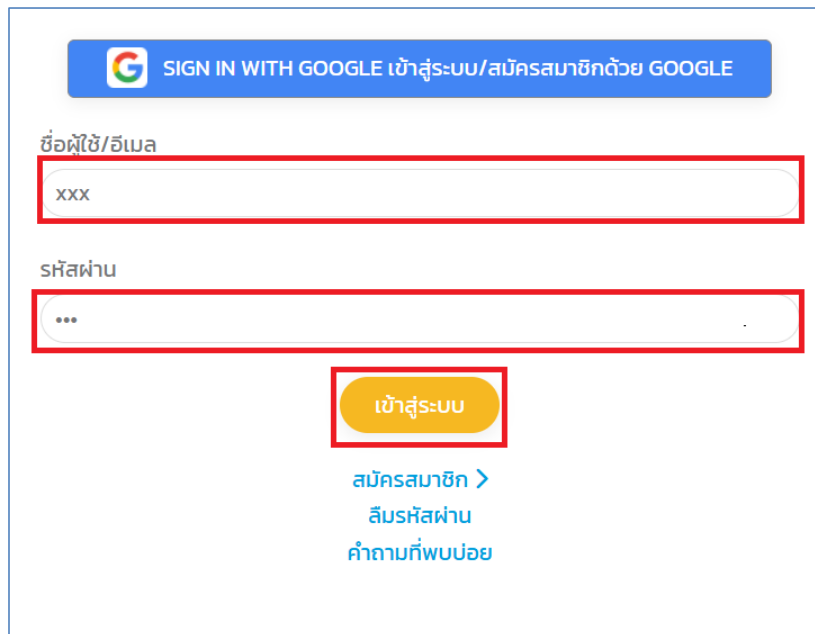


3. การแก้ไขข้อมูลส่วนตัว

(1) คลิกปุ่ม “รูปโปรไฟล์สี่เหลี่ยม”



- (2) ดำเนินเข้าสู่ระบบโดยกรอกชื่อผู้ใช้หรือ อีเมลที่ใช้ในการสมัคร และรหัสผ่าน จากนั้นคลิกปุ่ม “เข้าสู่ระบบ” หรือเข้าสู่ระบบผ่านโดยใช้ Google Account



The image shows a login interface for the SciMath system. At the top, there is a blue button with the Google logo and the text "SIGN IN WITH GOOGLE" and "เข้าสู่ระบบ/สมัครสมาชิกด้วย GOOGLE". Below this, there are two input fields: "ชื่อผู้ใช้/อีเมล" (Username/Email) containing "xxx" and "รหัสผ่าน" (Password) containing "...". A yellow button labeled "เข้าสู่ระบบ" (Login) is positioned below the password field. Underneath the login button are three links: "สมัครสมาชิก >" (Sign up), "ลืมรหัสผ่าน" (Forgot password), and "คำถามที่พบบ่อย" (FAQ).

- (3) เมื่อเข้าสู่ระบบแล้วคลิกที่สัญลักษณ์รูปโปรไฟล์สีน้ำเงิน จากนั้นเลือก “ข้อมูลส่วนตัว”



The image displays the SciMath website interface. The top navigation bar includes the SciMath logo, a search icon, and menu items: "วัดทัศน", "คลังภาพ", "บทความ", "บทเรียน", "แผนการสอน", "E-Books", and "Interactive Resource". A user profile icon is highlighted with a red box. A dropdown menu is open, showing options: "ข้อมูลส่วนตัว" (Profile), "รายการโปรด" (Favorites), "ยื่นคำร้องจัดการข้อมูลส่วนบุคคล" (Request to manage personal data), and "ออกจากระบบ" (Logout). The main content area features a search bar, a "ค้นหา" (Search) button, and a banner for "IPST Science & Mathematics Catalog" with the text "ดาวน์โหลดฟรี" (Download for free) and the website URL "http://bookstore.ipst.ac.th".

(4) เลือกแถบ “ข้อมูลส่วนตัว” ก็จะสามารถแก้ไขข้อมูลส่วนตัวได้ตามต้องการรวมถึงการแก้ไขรหัสผ่าน

คลังความรู้
SciMath

วิกิทัศน์ คลังภาพ บทความ บทเรียน แผนการสอน E-Books Interactive Resource

User Menu

- ข้อมูลส่วนตัว
- รายการโปรด
- ยืนยันการจองจัดการข้อมูลส่วนบุคคล
- ออกจากระบบ

ประเภทสมาชิก ข้อมูลส่วนตัว

ชื่อ * กรุณากรอกข้อมูลในช่องนี้

นามสกุล * กรุณากรอกข้อมูลในช่องนี้

เพศ * ชาย หญิง

ปีเกิด * ระบุปีเกิด

จังหวัด * กรุงเทพมหานคร

(5) คลิกปุ่ม “บันทึก”

ชื่อโรงเรียน/หน่วยงาน *

ที่อยู่ *

สังกัด *

อื่น ๆ

ข้อตกลงและเงื่อนไข


เว็บไซต์นี้ มีสิ่งที่ถูกคุ้มครองด้วยกฎหมายทรัพย์สินทางปัญญา เช่น หนังสือเรียน คู่มือครู สื่อดิจิทัลในรูปแบบต่างๆ อาทิ ข้อความ (text) ซอฟต์แวร์ รูปภาพ วิดีโอ กราฟิก(graphic) เพลง และเสียง ห้ามมิให้ผู้ให้บริการแก้ไข ดัดแปลง ทำซ้ำ หรือมีส่วนร่วมในการกระทำดังกล่าวในทุกกรณี เว้นแต่จะได้รับความยินยอมเป็นลายลักษณ์อักษรอย่างชัดแจ้งและถูกต้องจาก สสวท. หรือเจ้าของงานทรัพย์สินทางปัญญานั้นๆ ก่อน แล้วแต่กรณี และผู้ให้บริการสามารถดาวน์โหลด (download) และใช้สิ่งที่ถูกคุ้มครองด้วยทรัพย์สินทางปัญญาสำหรับตนเองเท่านั้น ห้ามมิให้ทำการเผยแพร่โดยไม่ได้รับอนุญาตจาก สสวท.

ยอมรับ



4. การกู้คืนรหัสผ่าน

(1) คลิกปุ่ม “รูปโปรไฟล์สีเหลือง”



(2) เลือก “ลืมรหัสผ่าน”



SIGN IN WITH GOOGLE เข้าสู่ระบบ/สมัครสมาชิกด้วย GOOGLE

ชื่อผู้ใช้/อีเมล

ชื่อผู้ใช้/อีเมล

รหัสผ่าน

รหัสผ่าน

เข้าสู่ระบบ

สมัครสมาชิก >

ลืมรหัสผ่าน

คำถามที่พบบ่อย

(3) กรอกอีเมลที่ใช้ในการสมัครจากนั้น คลิกปุ่ม “บันทึก”

คลังความรู้
SciMath

วีดิทัศน์

คลังภาพ

บทความ

บทเรียน

แผนการสอน

E-Books

Interactive Resource

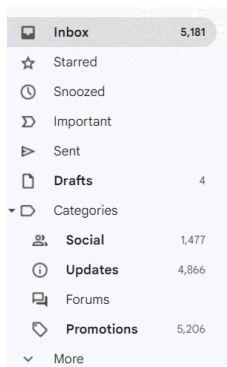


โปรดป้อนที่อยู่อีเมลสำหรับบัญชีของคุณ รหัสการยืนยันจะถูกส่งไปยังคุณ เมื่อได้รับรหัสการยืนยันแล้วคุณสามารถเลือกรหัสผ่านใหม่สำหรับบัญชีของคุณ

อีเมล *

บันทึก

(4) ตรวจสอบอีเมลจากระบบคลังความรู้ฯ และคลิกลิงก์กำหนดรหัสใหม่



คุณ ระบบคลังความรู้ SciMath ขอรหัสผ่านใหม่ > Inbox x



ระบบคลังความรู้ SciMath <norely@scimath.ipst.ac.th>

to me

11:21 (56 minutes ago)

สวัสดี,

มีการร้องขอให้เปลี่ยนรหัสผ่านของ ระบบคลังความรู้ SciMath ในการรีเซ็ตรหัสผ่านของคุณ คุณจะต้องส่งรหัสการยืนยันนี้เพื่อที่จะตรวจสอบว่าคำขอได้ถูกต้อง รหัสยืนยันคือ 266047f3ab7e4390a0d454d530b89182

ให้ใช้ URL ข้างล่างนี้เพื่อไปป้อนรหัสการตรวจสอบและดำเนินการกำหนดรหัสผ่านใหม่

<http://www.scimath.org/register?view=reset&layout=confirm&token=266047f3ab7e4390a0d454d530b89182>

ขอบคุณ

- (5) ระบบจะใส่รหัสยืนยันอัตโนมัติ จากนั้นให้ผู้ใช้กรอก “ชื่อผู้ใช้” ที่ใช้สมัครสมาชิก และคลิกปุ่ม “บันทึก”

คลังความรู้
SciMath

วิดีทัศน์ คลังภาพ บทความ บทเรียน แผนการสอน E-Books Interactive Resource

อีเมลถูกส่งไปยังที่อยู่อีเมลของคุณ จะมีรหัสยืนยันในนั้น โปรดวางรหัสการยืนยันลงในช่องข้างล่างนี้เพื่อพิสูจน์ว่าคุณเป็นเจ้าของบัญชีนี้

ชื่อผู้ใช้ * xxx|

รหัสยืนยัน * 875bfb2869687170425d592901dc5f8d

บันทึก

- (6) ระบบเข้าสู่หน้าเปลี่ยนแปลงรหัสผ่านให้ทำการตั้งรหัสผ่านใหม่ที่ช่อง “รหัสผ่าน” และช่อง “ยืนยันรหัสผ่าน” โดยทั้ง 2 ช่องต้องเป็นรหัสเดียวกัน จากนั้นคลิกที่ปุ่ม “บันทึก”

คลังความรู้
SciMath

วิดีทัศน์ คลังภาพ บทความ บทเรียน แผนการสอน E-Books Interactive Resource

เสร็จสิ้นขั้นตอนการขอตั้งรหัสผ่านใหม่ กรุณาใส่รหัสผ่านใหม่

รหัสผ่าน * ความต้องการขั้นต่ำ — ตัวอักษร: 8

ยืนยันรหัสผ่าน *

แสดงรหัสผ่าน

บันทึก

5. การแจ้งปัญหา/สอบถามข้อมูลเพิ่มเติม และระยะเวลาดำเนินการ

5.1 การแจ้งปัญหา/สอบถามข้อมูลเพิ่มเติมผ่านหน้า “ติดต่อเรา”

(1) กดเลือก “ติดต่อเรา” ที่ตัวเลือกส่วน footer ของระบบ



(2) กรอกข้อมูล ชื่อ-สกุล อีเมล เรื่องที่ต้องการติดต่อ ข้อความที่ต้องการติดต่อ จากนั้น คลิกปุ่ม “ส่งข้อความ”

ส่งข้อความหาเรา

ชื่อ - สกุล (*)

อีเมล (*)

เรื่องที่ต้องการติดต่อ (*)

ข้อความที่ต้องการติดต่อ (*)

ส่งข้อความ

5.2 การแจ้งปัญหา/สอบถามข้อมูลเพิ่มเติมผ่านอีเมล scimath@ipst.ac.th

ระบบคลังความรู้ SciMath มีช่องทางในการติดต่อสอบถามหรือรับแจ้งปัญหาที่เกี่ยวข้องกับการใช้งานระบบผ่านทางอีเมล scimath@ipst.ac.th (บริการในวันเวลาราชการ)

เมื่อผู้ใช้บริการแจ้งหรือสอบถามผ่านช่องทางตามข้อ 5.1 หรือ 5.2 สสวท. จะดำเนินการตอบกลับภายใน 60 นาที ทั้งนี้ ระยะเวลาดำเนินการดังกล่าวอาจมีการปรับเปลี่ยนขึ้นอยู่กับความซับซ้อนในการตรวจสอบ วิเคราะห์และแก้ไขปัญหา

ช่องทางให้บริการ

ครู นักเรียนและบุคคลทั่วไปสามารถเข้ามาค้นคว้าความรู้ได้ด้วยตนเอง ผู้ใช้งานสามารถเข้าใช้งานได้
ที่เว็บไซต์ระบบคลังความรู้ SciMath (<https://www.scimath.org/>)

ค่าธรรมเนียม

ไม่มีค่าธรรมเนียม

รายการเอกสารหลักฐานประกอบการยื่นคำขอรับบริการ

เนื่องจากระบบคลังความรู้ SciMath ให้บริการผ่านช่องทางออนไลน์เท่านั้น จึงไม่ต้องใช้เอกสาร
หลักฐานประกอบการยื่นคำขอรับบริการ